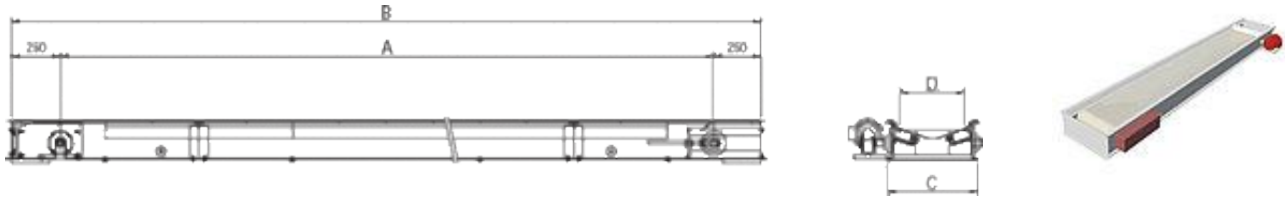
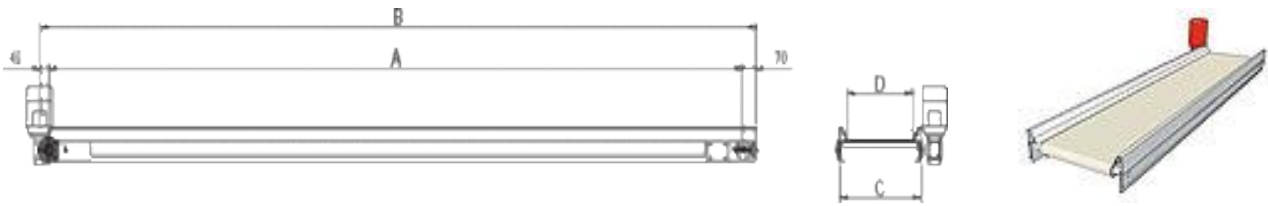


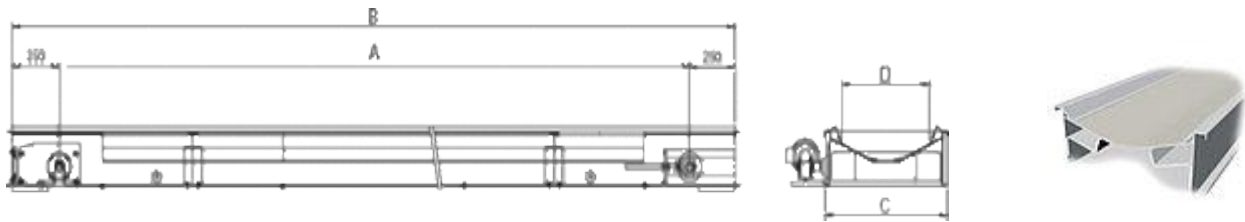
Transportadores a cinta estándar (h = 205 mm) mod. NT



Transportadores a cinta reducidos (h = 150 mm) mod. NTRR



Transportadores a cinta de altas capacidades (h = 280 mm) mod. NTH



TIPO	CAPACIDAD m ³ /h 15 m/min.	CAPACIDADm ³ /h 20 m/min.	CAPACIDADm ³ /h 25 m/min.	CAPACIDAD m ³ /h 30 m/min.	C	D
NT 300	5.8	7.7	9.6	11.5	378	250
NT 400	9	12	15	18	478	350
NT 500	13.5	18	22.5	27	578	450
NT 600	18	25	30	36	678	550
NTR 300	5	6.7	8.6	10.5	350	250
NTR 400	8	11	14	17	450	350
NTR 500	12.5	17	21.5	26	550	450
NTR 600	17	23	29	35	650	550
NTH 300	37	49	61	73	678	480
NTH 400	57	76	95	114	878	680